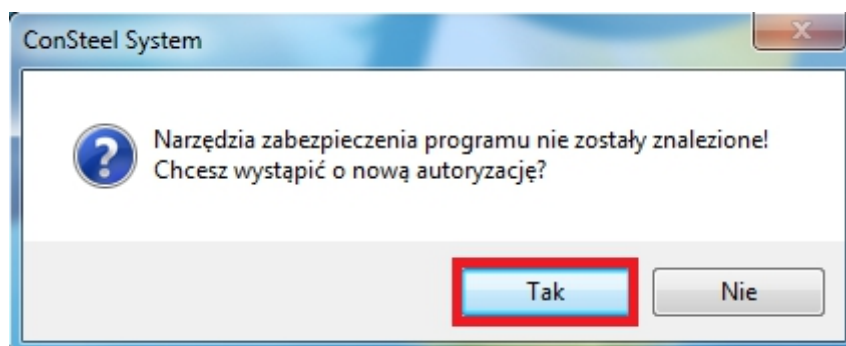
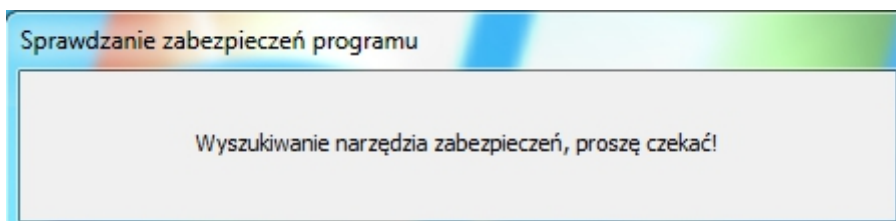


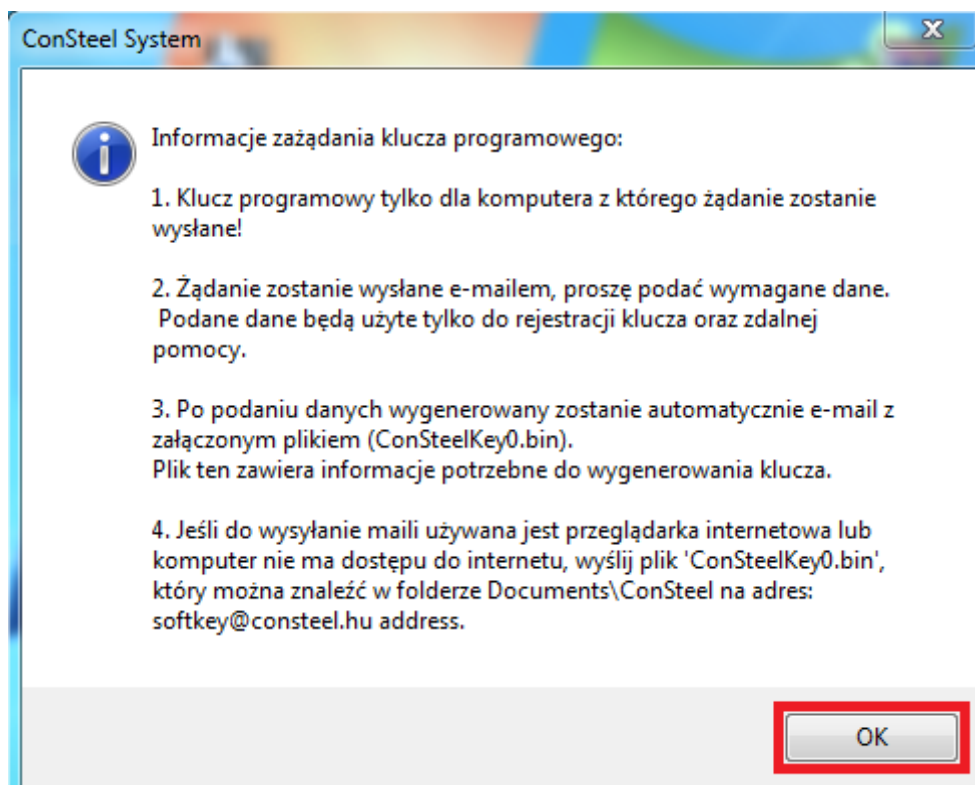
Instrukcja instalacji wersji trial

Okienka podczas pierwszego uruchomienia pojawiają się w języku angielskim

1. Oprogramowanie należy pobrać z serwera i zainstalować na komputerze.
2. Podczas uruchomienia program sprawdza zabezpieczenia, gdy nie zostaną wykryte należy wystąpić o autoryzację.



3. Pojawi się ekran z informacjami żądania klucza programowego.



4. Należy wypełnić wszystkie pola

Dane użytkownika

wymagane

Imię: Jan

Nazwisko: Kowal

adres e-mail: jan.kowal@star.pl

Status: Inżynier

Nazwa instytucji/firmy: Star Inżynieria

Telefon: 00 48 22 555555

Country: Poland

Anuluj OK

Po naciśnięciu przycisku OK zostanie automatycznie uruchomiony domyślny program pocztowy, i wygenerowany mail z załączonym plikiem żądania **ConSteelKey0.bin**, oraz automatycznie uzupełnionym adresem odbiorcy.

Wygenerowany mail należy wysłać do dewelopera oprogramowania.

Jeżeli do wysyłania używana jest przeglądarka internetowa, plik **ConSteelKey0.bin** należy wysłać ręcznie na adres **softkey@consteel.hu**. Plik znajduje się w katalogu:

Documents\ConSteel

Odwrotnie na adres nadawcy zostanie odesłany plik z **ConSteelKey.bin**, który należy umieścić w katalogu:

Documents\ConSteel

W razie problemów z instalacją proszę o kontakt z przedstawicielem w Polsce:

STRENCO
ul. Kaliska 22A lok. 6
61-131 Poznań

biuro@strenco.pl

+48 602 22 93 33
+48 61 870 72 23